

ISODESIGN

EINZIGARTIG: MIT EASY-CLEAN-FUNKTION



ISODESIGN

EINZIGARTIG: MIT EASY-CLEAN-FUNKTION

DIE PATENTE

DER EINZIGARTIGE KLAPPMECHANISMUS.

Die *ISODESIGN* lässt sich ganz einfach hochklappen, sodass auch hinter Oberleiste und Lamellenpaket gereinigt werden kann.

Ein entscheidender Produktvorteil mit Patentschutz.




Einfach Abdeckkappen abnehmen, den Kettenklipp fixieren, und die *ISODESIGN* hochklappen.

Vor dem Zurückklappen müssen lediglich die Spannseile händisch wieder leicht vorgespannt werden – durch das Einklappen werden sie dann wieder fixiert.

DER PATENTIERTE BEDIENUNGSKOMFORT: DIE SEITLICHE KETTENFÜHRUNG.

Die meisten Jalousien führen die Bedienung vor dem Fenster, wodurch sich die Kette in der Jalousie verhängen kann und der Sichtbereich gestört wird.




Anders die *ISODESIGN*: Sie verfügt über einen patentierten Umlenkmechanismus, wodurch die Kugelkette optisch und funktional überzeugend seitlich am Fenster geführt wird. Eine leise und leichtgängige Bedienung versteht sich bei der *ISODESIGN* von selbst.

DAS DESIGN

SITZT PERFEKT.

Die exakte Anpassung an alle gängigen Fenstertypen und die formschöne Integration in die Fensterflügel macht die *ISODESIGN* zur *ISODESIGN*. Durch die Montage in der Glasleiste bildet die *ISODESIGN* eine ideale Einheit mit dem Fenster: Jalousie-DESIGN in seiner schönsten Form.




DEZENTE, FLACHE OBERLEISTE.

Die extrem flache Oberleiste mit schlanken Abdeckkappen fügt sich formschön in die Fensterflügel ein, damit ein vollständiges Öffnen und Schließen des Fensters garantiert ist.

DURCHGEHENDE UNTERLEISTE.

Die *ISODESIGN* glänzt mit einer durchgehenden und geschlossenen Unterleiste. Durch die geschlossene Ausführung werden lästige Staubansammlungen verhindert.



Die *ISODESIGN* verfügt über viele Vorteile, die sie so einzigartig macht: zum Beispiel die patentierte außenliegende Kugelkette für höchsten Bedienungskomfort oder die einfache Montage direkt am Fensterrahmen.

DIE FUNKTION

DAS REINIGUNGSPROBLEM.

Bei den meisten Jalousien kann die Rückseite des Lamellenpakets und das dahinter liegende Fensterglas nicht gereinigt werden – die Verschmutzung bleibt von außen sichtbar.



DIE ISODESIGN LÖSUNG.

Bei der *ISODESIGN* ist aufgrund des einfachen patentierten Klappmechanismus die „Problemzone“ hinter der Jalousie nun einfach zugänglich. Endlich ist die gesamte Fensterfläche wieder mühelos zu reinigen!


TRANSPARENTER SEILABSPANNUNG.

Die Abspannung der Jalousie erfolgt mittels einer transparenten Seilführung, sodass auch bei gekippten Fenstern die *ISODESIGN* immer unsichtbar in Form bleibt.



SOLIDE KETTENARRETIERUNG.

Mit einem Doppel-Mini-Clipp kann die Jalousie fast millimetergenau in jeder Position gestoppt werden. Zusätzlich wird über die Arretierung ein lästiges, störendes Herumbaukeln der Kugelkette verhindert.



KINDERSICHERER KETTENVERBINDER.

Denken auch Sie an die Sicherheit Ihrer Kinder! Die Bedienung erfolgt über eine Kugelkette, die mit einem Kettenverbinder geschlossen wird. Dieser öffnet sich bei definierter Zugbelastung und ist somit kindersicher!

DIE MONTAGE

EINFACHE MONTAGE.

Da die *ISODESIGN* seitlich am Fensterrahmen verschraubt wird, sind keine Bohrschablonen erforderlich: Nur wenige Handgriffe genügen und die *ISODESIGN* sitzt ideal passend am Fenster.



TECHNISCHE INFORMATION

Min. Breite:	330 mm	max. Breite:	1.900 mm
max. Höhe:	2.500 mm	max. Fläche:	2,5 m ²
Jalousiehöhen		Pakethöhen	
500 mm	45 mm/60 mm*	
1.000 mm	60 mm/85 mm*	
1.500 mm	70 mm/110 mm*	
2.000 mm	85 mm/135 mm*	
2.500 mm	100 mm/160 mm*	

*Lamellenbreite 25 mm/16 mm

DIE PRODUKTVIELFALT ALLES, WAS DAS HERZ BEGEHRT

ISODESIGN COLOR

Ton in Ton ist alles bei der *ISODESIGN COLOR*. So sind die textilen Komponenten perfekt auf die gewählte Farbe der Lamellen abgestimmt.



LAMELLEN KONVEX/KONKAV

Bringen Sie noch mehr Licht in Ihre Räume, obwohl Sie lästige Einblicke und störende Blendung einfach draußen lassen. Mit der Möglichkeit, die Lamellen konkav fädeln zu lassen, wird das Sonnenlicht ins Rauminnere gelenkt.



ISODESIGN DAYLIGHT

Natürlich ist die *ISODESIGN* auch ideal zur Beschattung von Bildschirmarbeitsplätzen geeignet, denn mit der Zusatzvariante „Daylight“ können Sie den unteren Bereich blendfrei abdunkeln, während im oberen Bereich ungehindert das Sonnenlicht den Raum erhellt.




MOTORISIERUNG MIT FUNK

Sie legen Wert auf Komfort? Bedienung per Knopfdruck von der Couch aus? Kein Problem! Mit unseren intelligenten Steuerungssystemen können Sie mit einem Handsender Rollläden, Markise und *ISODESIGN* bedienen.




DIE SCHÖNSTEN FARBEN

Und damit auch genau das Richtige für Sie dabei ist, können Sie aus über 80 verschiedenen Lamellenfarben wählen, denn bei *WO&WO* bekommen Sie eine auf Ihre Wünsche individuell angepasste *ISODESIGN*.



PERFEKT ANGEPASST

Damit Ihre *ISODESIGN* auch richtig gut zu Ihren Fenstern passt, gibt es die Jalousieoberleisten in 5 verschiedenen Farben: Weiß, Silber, Beige, Hell- und Dunkelbraun.



Ihr WO&WO-Partner: